










Pour les articles de fixation, de finition et d'entretien, voyez la page 47 ou [www.felixwood.com](http://www.felixwood.com)



**Fort et costaud - donne un air énergique à votre jardin**  
 La construction solide du type robuste, caractérisé par un profil costaud, rend les panneaux de cette gamme bien puissants! Ils ont une grande stabilité, même sans cadre, et peuvent être accompagnés à choix d'une latte de finition. Les modèles sont variables, tant en combinaison qu'en forme. En toute sa simplicité, ce modèle est vraiment un plaisir pour les yeux!

 Pour un résultat optimum de votre panneau, nous vous conseillons de suivre le montage sur [www.felixwood.com](http://www.felixwood.com)

			
<b>Panneau 1</b> 180 x 180 cm Art. 21010101	<b>Panneau 2</b> 120 x 180 cm Art. 21010201	<b>Panneau 4</b> 180 - 90 x 90 cm Art. 21010401	<b>Panneau 3</b> 90 x 180 cm Art. 21010301
			
<b>Porte 11</b> 180 x 100 cm, avec serrure incorporée Art. 21031101	<b>Panneau 1</b> 180 x 180 cm Art. 21010101	<b>Panneau 2</b> 180 x 120 cm Art. 21010201	<b>Porte 12</b> 180 x 100 cm, avec serrure incorporée Art. 21031201

**ROBUSTE**

			
<b>Panneau arrondi 1</b> 165 - 180 - 165 x 180 cm Art. 21020101	<b>Panneau arrondi 7</b> 165 - 180 - 165 x 120 cm Art. 21020701	<b>Porte arrondie 13</b> 165 - 180 - 165 x 100 cm, avec serrure incorporée Art. 21031301	<b>Latte de recouvrement 3</b> La finition idéale pour les panneaux, 180 cm Art. 28050301

