

Dalle 1
50 x 50 cm

Réalisée en planches doubles profilées de 16 x 95 mm, construction spéciale pour une terrasse très stable


Art. 28160101



Dalle 6
50 x 50 cm

Réalisée en lattes profilées de 15 x 66 mm


Art. 28160601



Dalle 11
50 x 50 cm

Réalisée en lattes profilées de 16 x 95 mm


Art. 28161147



Dalle 12
50 x 100 cm

Réalisée en lattes profilées de 16 x 95 mm

Art. 28161247



Dalle 13
100 x 100 cm

Réalisée en lattes profilées de 16 x 95 mm


Art. 28161347



MEGA-dalle 1
100 x 100 cm

Réalisée en lattes profilées de 21 x 138 mm


Art. 28170101



MEGA-dalle 2
100 x 100 cm

Réalisée en lattes profilées de 21 x 138 mm

Art. 28170201



MEGA-dalle 3
100 x 100 cm

Réalisée en lames rabotées de 21 x 120 mm

Art. 28170301



MEGA-dalle 4
100 x 100 cm

Réalisée en lames rabotées de 19 x 90 mm

Art. 28170401




MEGA-dalle 10
100 x 100 cm

Réalisée en lames rabotées de 15 x 65 mm

Art. 28171001

Simple et variable - donne un aspect alterne à votre jardin

Un produit fini, alors avec pose facile. Vous ne devez que mettre les dalles sur une bonne fondation de structure et les fixer. En alternant les dalles, vous créez un dessin ludique. Les modèles et les dimensions divers donnent une grande scala de possibilités. Choisissez alors une terrasse rapide et simple, qui répond exactement à vos désirs!

 Pour un résultat optimum de votre terrasse, nous vous conseillons de suivre le montage sur www.felixwood.com